



**SISTEMA DE PRESUPUESTO DISTRICTAL - PREDIS  
EJECUCION PRESUPUESTO  
INFORME DE EJECUCION DEL PRESUPUESTO DE GASTOS E INVERSIONES**

ENTIDAD: 020 - FONDO DE DESARROLLO LOCAL DE SUMAPAZ  
UNIDAD EJECUTORA: 01 - UNIDAD EJECUTORA 01

MES: VIGENCIA FISCAL:

CODIGO 1	NOMBRE 2	INICIAL 3	MODIFICACIONES			VIGENTE 6=(3+5)	SUSPENSION 7	DISPONIBLE 8=(6-7)	TOTAL COMPROMISOS		EJECUC. PRESUP. (11=10B)
			MES 4	ACUMULADO 5	MES 9				ACUMULADO 10		
3-3-6-15-06	Eje transversal Sostenibilidad ambiental basada en la eficiencia energética	1,351,597,000.00	0.00	0.00	1,351,597,000.00	0.00	1,351,597,000.00	0.00	753,024,857.00	55.71	
3-3-6-15-06-38	Recuperación y manejo de la Estructura Ecológica Principal	200,654,000.00	0.00	0.00	200,654,000.00	0.00	200,654,000.00	0.00	200,653,133.00	100.00	
3-3-6-15-06-38-1379	Ecosistemas protegidos para todos y todas	200,654,000.00	0.00	0.00	200,654,000.00	0.00	200,654,000.00	0.00	200,653,133.00	100.00	
3-3-6-15-06-41	Desarrollo rural sostenible	1,150,943,000.00	0.00	0.00	1,150,943,000.00	0.00	1,150,943,000.00	0.00	552,371,724.00	47.99	
3-3-6-15-06-41-1356	Mejores condiciones para el acceso al agua potable	408,800,000.00	0.00	0.00	408,800,000.00	0.00	408,800,000.00	0.00	408,800,000.00	100.00	
3-3-6-15-06-41-1382	Desarrollo rural sostenible y campesino	742,143,000.00	0.00	0.00	742,143,000.00	0.00	742,143,000.00	0.00	143,571,724.00	19.35	
3-3-6-15-07	Eje transversal Gobierno legítimo, fortalecimiento local y eficiencia	1,088,572,000.00	0.00	0.00	1,088,572,000.00	0.00	1,088,572,000.00	-60,000.00	634,949,709.00	58.33	
3-3-6-15-07-45	Gobernanza e influencia local, regional e internacional	1,088,572,000.00	0.00	0.00	1,088,572,000.00	0.00	1,088,572,000.00	-60,000.00	634,949,709.00	58.33	
3-3-6-15-07-45-1375	Gobierno Local fortalecido y transparente	871,481,000.00	0.00	0.00	871,481,000.00	0.00	871,481,000.00	-60,000.00	426,627,820.00	48.95	
3-3-6-15-07-45-1377	Fortalecimiento de la participación y el control social	217,091,000.00	0.00	0.00	217,091,000.00	0.00	217,091,000.00	0.00	208,321,889.00	95.96	
3-3-6-90	OBLIGACIONES POR PAGAR VIGENCIAS ANTERIORES	5,176,234,000.00	0.00	0.00	5,176,234,000.00	0.00	5,176,234,000.00	-880,000.00	3,158,190,863.00	61.01	
4	TOTAL GASTOS + DISPONIBILIDAD FINAL	67,688,333,000.00	0.00	0.00	67,688,333,000.00	0.00	67,688,333,000.00	1,001,788,018.00	29,535,352,870.00	43.63	

  
FRANCKY LILIANA MURCIA DIAZ  
ALCALDESA LOCAL DE SUMAPAZ  
CC No. 52280155 DE BOGOTÁ  
Teléfono: 3752340

  
CLAUDIA PATRICIA FORERO GAMBOA  
RESPONSABLE DE PRESUPUESTO  
CC No. 51962752 DE BOGOTÁ  
Teléfono: 3284893247

SISTEMA DE PRESUPUESTO DISTRICTAL - PREDIS  
EJECUCION PRESUPUESTO

07-03-2019  
09:52

INFORME DE EJECUCION DEL PRESUPUESTO DE GASTOS E INVERSIONES

020 - FONDO DE DESARROLLO LOCAL DE SUMAPAZ  
EJECUTORA: 01 - UNIDAD EJECUTORA 01

MES: FEBRERO  
VIGENCIA FISCAL: 2019

PRESUPUESTAL	NOMBRE 2	INICIAL 3	MODIFICACIONES				APROPIACION				TOTAL COMPROMISOS			EJECUC. PRESUP. (11=10B)	AUTORIZACION DE GIRO		EJECUCION AUTORIZ. GIRO % (14=13/9)
			MIES 4	ACUMULADO 5	VIGENTE 6=(3+5)	SUSPENSION 7	DISPONIBLE 8=(6-7)	MIES 9	ACUMULADO 10	MIES 12	ACUMULADO 13						
												EJECUC. GIRO %					
	Fortalecimiento de la participación y el control social	1,600,000,000.00	0.00	0.00	1,600,000,000.00	0.00	0.00	1,600,000,000.00	0.00	0.00	0.00	0.00	0.00	0.00	0.00	0.00	0.00
	OBLIGACIONES POR PAGAR	33,323,779,000.00	0.00	0.00	33,323,779,000.00	0.00	0.00	33,323,779,000.00	-7,400,000.00	25,009,484,478.00	75.05	2,237,146,168.00	2,713,050,839.00	8.14			
	Bogotá Mejor para todos	28,147,545,000.00	0.00	0.00	28,147,545,000.00	0.00	0.00	28,147,545,000.00	-6,540,000.00	21,851,293,615.00	77.63	511,905,207.00	987,808,878.00	3.51			
	Pilar Igualdad de calidad de vida	3,304,712,000.00	0.00	0.00	3,304,712,000.00	0.00	0.00	3,304,712,000.00	-6,480,000.00	3,153,595,216.00	95.43	118,694,741.00	280,901,246.00	8.50			
	Igualdad y autonomía para una Bogotá incluyente	149,440,000.00	0.00	0.00	149,440,000.00	0.00	0.00	149,440,000.00	-6,480,000.00	142,002,430.00	95.02	2,608,603.00	38,903,603.00	26.03			
	Mejores oportunidades para la población vulnerable	149,440,000.00	0.00	0.00	149,440,000.00	0.00	0.00	149,440,000.00	-6,480,000.00	142,002,430.00	95.02	2,608,603.00	38,903,603.00	26.03			
	Familias protegidas y adaptadas al cambio climático	1,000,000,000.00	0.00	0.00	1,000,000,000.00	0.00	0.00	1,000,000,000.00	0.00	913,326,766.00	91.33	0.00	0.00	0.00			
	Prevención de riesgos y acciones de mitigación	1,000,000,000.00	0.00	0.00	1,000,000,000.00	0.00	0.00	1,000,000,000.00	0.00	913,326,766.00	91.33	0.00	0.00	0.00			
	Calidad educativa para todos	56,341,000.00	0.00	0.00	56,341,000.00	0.00	0.00	56,341,000.00	0.00	56,340,341.00	100.00	0.00	0.00	0.00			
	Dotaciones didácticas y pedagógicas para mejores colegios	56,341,000.00	0.00	0.00	56,341,000.00	0.00	0.00	56,341,000.00	0.00	56,340,341.00	100.00	0.00	0.00	0.00			
	Mejores oportunidades para el desarrollo a través de la cultura, la recreación y el deporte	2,098,331,000.00	0.00	0.00	2,098,331,000.00	0.00	0.00	2,098,331,000.00	0.00	2,041,926,279.00	97.28	117,086,138.00	241,997,643.00	11.53			
	Acciones para la promoción de la cultura, la recreación y el deporte	2,098,331,000.00	0.00	0.00	2,098,331,000.00	0.00	0.00	2,098,331,000.00	0.00	2,041,926,279.00	97.28	117,086,138.00	241,997,643.00	11.53			
	Pilar Democracia urbana	21,493,318,000.00	0.00	0.00	21,493,318,000.00	0.00	0.00	21,493,318,000.00	0.00	16,488,582,271.00	76.72	44,414,588.00	139,458,788.00	0.65			
	Espacio público, derecho de todos	100,000,000.00	0.00	0.00	100,000,000.00	0.00	0.00	100,000,000.00	0.00	98,740,055.00	98.74	0.00	0.00	0.00			
	Parques para todos y todas	100,000,000.00	0.00	0.00	100,000,000.00	0.00	0.00	100,000,000.00	0.00	98,740,055.00	98.74	0.00	0.00	0.00			
	Mejor movilidad para todos	21,393,318,000.00	0.00	0.00	21,393,318,000.00	0.00	0.00	21,393,318,000.00	0.00	16,390,842,216.00	76.62	44,414,588.00	139,458,788.00	0.65			
	Movilidad para todos y todas	21,393,318,000.00	0.00	0.00	21,393,318,000.00	0.00	0.00	21,393,318,000.00	0.00	16,390,842,216.00	76.62	44,414,588.00	139,458,788.00	0.65			
	Pilar Construcción de comunidad y cultura ciudadana	297,346,000.00	0.00	0.00	297,346,000.00	0.00	0.00	297,346,000.00	0.00	208,141,767.00	70.00	0.00	0.00	0.00			
	Seguridad y convivencia para todos	297,346,000.00	0.00	0.00	297,346,000.00	0.00	0.00	297,346,000.00	0.00	208,141,767.00	70.00	0.00	0.00	0.00			
	Seguridad y convivencia por una localidad en paz	297,346,000.00	0.00	0.00	297,346,000.00	0.00	0.00	297,346,000.00	0.00	208,141,767.00	70.00	0.00	0.00	0.00			
	Eje Transversal Desarrollo económico basado en conocimiento	612,000,000.00	0.00	0.00	612,000,000.00	0.00	0.00	612,000,000.00	0.00	611,989,795.00	100.00	52,920,540.00	57,920,540.00	9.46			
	Bogotá una ciudad digital	612,000,000.00	0.00	0.00	612,000,000.00	0.00	0.00	612,000,000.00	0.00	611,989,795.00	100.00	52,920,540.00	57,920,540.00	9.46			
	Sumapaz digital	612,000,000.00	0.00	0.00	612,000,000.00	0.00	0.00	612,000,000.00	0.00	611,989,795.00	100.00	52,920,540.00	57,920,540.00	9.46			

**SISTEMA DE PRESUPUESTO DISTRICTAL - PREDIS**  
**EJECUCION PRESUPUESTO**  
**INFORME DE EJECUCION DEL PRESUPUESTO DE GASTOS E INVERSIONES**

**ENTIDAD: 020 - FONDO DE DESARROLLO LOCAL DE SUMAPAZ**  
**UNIDAD EJECUTORA: 01 - UNIDAD EJECUTORA 01**

**MES:**  
**VIGENCIA FISCAL:**

CONIGO 1	NOMBRE 2	INICIAL 3	MODIFICACIONES		VIGENTE e(=s)	SUSPENSION 7	DISPONIBLE 8e(=7)	TOTAL COMPROMISOS		EJECUC. PRESUP. (11=108)
			MES 4	ACUMULADO 5				MES 9	ACUMULADO 10	
3-3-1-15-01-04-1340	Prevencion de riesgos y acciones de mitigacion	1.312.400.000,00	0,00	0,00	1.312.400.000,00	0,00	1.312.400.000,00	0,00	0,00	0,00
3-3-1-15-01-06	Calidad educativa para todos	50.000.000,00	0,00	0,00	50.000.000,00	0,00	50.000.000,00	0,00	0,00	0,00
3-3-1-15-01-06-1349	Dotaciones didácticas y pedagógicas para mejores colegios	50.000.000,00	0,00	0,00	50.000.000,00	0,00	50.000.000,00	0,00	0,00	0,00
3-3-1-15-01-11	Mejores oportunidades para el desarrollo a través de la cultura, la recreación y el deporte	2.690.000.000,00	0,00	0,00	2.690.000.000,00	0,00	2.690.000.000,00	16.800.000,00	82.800.000,00	3,08
3-3-1-15-01-11-1353	Acciones para la promoción de la cultura, la recreación y el deporte	2.690.000.000,00	0,00	0,00	2.690.000.000,00	0,00	2.690.000.000,00	16.800.000,00	82.800.000,00	3,08
3-3-1-15-02	Pilar Democracia urbana	18.909.308.000,00	0,00	0,00	18.909.308.000,00	0,00	18.909.308.000,00	61.740.000,00	453.744.000,00	2,40
3-3-1-15-02-17	Espacio público: derecho de todos	200.000.000,00	0,00	0,00	200.000.000,00	0,00	200.000.000,00	0,00	0,00	0,00
3-3-1-15-02-17-1358	Parques para todos y todas	200.000.000,00	0,00	0,00	200.000.000,00	0,00	200.000.000,00	0,00	0,00	0,00
3-3-1-15-02-18	Mejor movilidad para todos	18.709.308.000,00	0,00	0,00	18.709.308.000,00	0,00	18.709.308.000,00	61.740.000,00	453.744.000,00	2,43
3-3-1-15-02-18-1364	Movilidad para todos y todas	18.709.308.000,00	0,00	0,00	18.709.308.000,00	0,00	18.709.308.000,00	61.740.000,00	453.744.000,00	2,43
3-3-1-15-03	Pilar Construcción de comunidad y cultura ciudadana	350.000.000,00	0,00	0,00	350.000.000,00	0,00	350.000.000,00	0,00	0,00	0,00
3-3-1-15-03-19	Seguridad y convivencia para todos	350.000.000,00	0,00	0,00	350.000.000,00	0,00	350.000.000,00	0,00	0,00	0,00
3-3-1-15-03-19-1366	Seguridad y convivencia por una localidad en paz	350.000.000,00	0,00	0,00	350.000.000,00	0,00	350.000.000,00	0,00	0,00	0,00
3-3-1-15-05	Eje transversal Desarrollo económico basado en el conocimiento	1.000.000.000,00	0,00	0,00	1.000.000.000,00	0,00	1.000.000.000,00	0,00	0,00	0,00
3-3-1-15-05-36	Bogotá, una ciudad digital	1.000.000.000,00	0,00	0,00	1.000.000.000,00	0,00	1.000.000.000,00	0,00	0,00	0,00
3-3-1-15-05-36-1368	Sumapaz digital	1.000.000.000,00	0,00	0,00	1.000.000.000,00	0,00	1.000.000.000,00	0,00	0,00	0,00
3-3-1-15-05	Eje transversal Sostenibilidad ambiental basada en la eficiencia energética	1.888.000.000,00	0,00	0,00	1.888.000.000,00	0,00	1.888.000.000,00	0,00	118.440.000,00	6,27
3-3-1-15-06-41	Desarrollo rural sostenible	1.888.000.000,00	0,00	0,00	1.888.000.000,00	0,00	1.888.000.000,00	0,00	118.440.000,00	6,27
3-3-1-15-06-41-1356	Mejores condiciones para el acceso al agua potable	472.000.000,00	0,00	0,00	472.000.000,00	0,00	472.000.000,00	0,00	59.220.000,00	12,55
3-3-1-15-06-41-1382	Desarrollo rural sostenible y campesino	1.416.000.000,00	0,00	0,00	1.416.000.000,00	0,00	1.416.000.000,00	0,00	59.220.000,00	4,18
3-3-1-15-07	Eje transversal Gobierno legítimo, fortalecimiento local y eficiencia	4.700.000.000,00	0,00	0,00	4.700.000.000,00	0,00	4.700.000.000,00	464.913.000,00	2.683.167.500,00	57,09
3-3-1-15-07-45	Gobernanza e influencia local, regional e internacional	4.700.000.000,00	0,00	0,00	4.700.000.000,00	0,00	4.700.000.000,00	464.913.000,00	2.683.167.500,00	57,09
3-3-1-15-07-45-1375	Gobierno Local fortalecido y transparente	3.100.000.000,00	0,00	0,00	3.100.000.000,00	0,00	3.100.000.000,00	464.913.000,00	2.683.167.500,00	86,55

SISTEMA DE PRESUPUESTO DISTRICTAL - PREDIS  
EJECUCION PRESUPUESTO

07-03-2019  
09:52

INFORME DE EJECUCION DEL PRESUPUESTO DE GASTOS E INVERSIONES

020 - FONDO DE DESARROLLO LOCAL DE SUMAPAZ  
EJECUTORA: 01 - UNIDAD EJECUTORA 01

MES: FEBRERO  
VIGENCIA FISCAL: 2019

PRESUPUESTAL	NOMBRE 2	INICIAL 3	APROBACION			TOTAL COMPROMISOS			EJECUC. PRESUP. (11=108)		AUTORIZACION DE GIRO		EJECUCION AUTORIZ. GLO % (14=13/8)
			MES 4	MODIFICACIONES ACUMULADO 5	VIGENTE 6=(4+5)	SUSPENSION 7	DISPONIBLE 8=(6-7)	MES 9	ACUMULADO 10	MES 12	ACUMULADO 13		
												MES 11	
	Servicios administrativos del Gobierno	32,757,000.00	0.00	32,757,000.00	0.00	32,757,000.00	0.00	2,234,563.00	3,828,107.00	11.69	2,234,563.00	3,828,107.00	11.69
	Otros servicios públicos generales del Gobierno n.c.p.	32,757,000.00	0.00	32,757,000.00	0.00	32,757,000.00	0.00	2,234,563.00	3,828,107.00	11.69	2,234,563.00	3,828,107.00	11.69
	Energía	22,969,000.00	0.00	22,969,000.00	0.00	22,969,000.00	0.00	1,294,560.00	2,824,680.00	12.30	1,294,560.00	2,824,680.00	12.30
	Acueducto y alcantarillado	6,000,000.00	0.00	6,000,000.00	0.00	6,000,000.00	0.00	363,553.00	390,677.00	6.51	363,553.00	390,677.00	6.51
	Aseo	3,000,000.00	0.00	3,000,000.00	0.00	3,000,000.00	0.00	546,930.00	546,930.00	18.23	546,930.00	546,930.00	18.23
	Gas	788,000.00	0.00	788,000.00	0.00	788,000.00	0.00	29,520.00	65,820.00	8.35	29,520.00	65,820.00	8.35
	OBLIGACIONES POR PAGAR	713,540,000.00	0.00	713,540,000.00	0.00	713,540,000.00	0.00	-170,386.00	557,944,662.00	78.19	80,610,532.00	149,125,835.00	20.90
	GASTOS GENERALES	713,540,000.00	0.00	713,540,000.00	0.00	713,540,000.00	0.00	-170,386.00	557,944,662.00	78.19	80,610,532.00	149,125,835.00	20.90
	Adquisición de Bienes	141,011,000.00	0.00	141,011,000.00	0.00	141,011,000.00	0.00	0.00	102,586,265.00	72.76	16,621,194.00	31,022,649.00	22.00
	Gastos de Computador	29,200,000.00	0.00	29,200,000.00	0.00	29,200,000.00	0.00	0.00	0.00	0.00	0.00	0.00	0.00
	Combustibles Lubricantes y Lijas	81,808,000.00	0.00	81,808,000.00	0.00	81,808,000.00	0.00	0.00	74,864,682.00	91.51	5,495,566.00	19,697,021.00	24.08
	Materiales y Suministros	30,003,000.00	0.00	30,003,000.00	0.00	30,003,000.00	0.00	0.00	27,731,583.00	92.43	11,325,628.00	11,325,628.00	37.75
	Adquisición de Servicios	572,529,000.00	0.00	572,529,000.00	0.00	572,529,000.00	0.00	-170,386.00	455,348,397.00	79.53	63,789,338.00	118,103,166.00	20.63
	Arrendamientos	87,201,000.00	0.00	87,201,000.00	0.00	87,201,000.00	0.00	0.00	87,200,009.00	100.00	21,620,001.00	43,264,001.00	49.61
	Gastos de Transporte y Comunicación	66,334,000.00	0.00	66,334,000.00	0.00	66,334,000.00	0.00	0.00	45,538,918.00	68.65	0.00	0.00	0.00
	Impresos y Publicaciones	21,000,000.00	0.00	21,000,000.00	0.00	21,000,000.00	0.00	0.00	6,765,150.00	32.22	0.00	0.00	0.00
	Mantenimiento y Reparaciones	258,340,000.00	0.00	258,340,000.00	0.00	258,340,000.00	0.00	-91,141.00	212,116,659.00	82.11	39,551,841.00	72,221,689.00	27.96
	Mantenimiento Entidad	258,340,000.00	0.00	258,340,000.00	0.00	258,340,000.00	0.00	-91,141.00	212,116,659.00	82.11	39,551,841.00	72,221,689.00	27.96
	Seguros	48,807,000.00	0.00	48,807,000.00	0.00	48,807,000.00	0.00	0.00	26,015,283.00	53.30	2,617,496.00	2,617,496.00	5.36
	Seguros Entidad	33,657,000.00	0.00	33,657,000.00	0.00	33,657,000.00	0.00	0.00	12,963,044.00	38.52	2,617,496.00	2,617,496.00	7.78
	Seguros de Vida Ediles	15,150,000.00	0.00	15,150,000.00	0.00	15,150,000.00	0.00	0.00	13,052,239.00	86.15	0.00	0.00	0.00
	Promoción Institucional	89,467,000.00	0.00	89,467,000.00	0.00	89,467,000.00	0.00	0.00	77,712,378.00	86.86	0.00	0.00	0.00
	Información	1,380,000.00	0.00	1,380,000.00	0.00	1,380,000.00	0.00	-79,245.00	0.00	0.00	0.00	0.00	0.00
	INVERSIÓN	64,802,247,000.00	0.00	64,802,247,000.00	0.00	64,802,247,000.00	0.00	920,013,000.00	28,844,983,978.00	44.51	2,326,317,402.00	2,802,495,573.00	4.32
	DIRECTA	31,478,468,000.00	0.00	31,478,468,000.00	0.00	31,478,468,000.00	0.00	927,413,000.00	3,835,499,500.00	12.18	89,171,234.00	89,444,734.00	0.28
	Bogotá Mejor Para Todos	31,478,468,000.00	0.00	31,478,468,000.00	0.00	31,478,468,000.00	0.00	927,413,000.00	3,835,499,500.00	12.18	89,171,234.00	89,444,734.00	0.28
	Pilar Igualdad de calidad de vida	4,631,160,000.00	0.00	4,631,160,000.00	0.00	4,631,160,000.00	0.00	400,760,000.00	580,148,000.00	12.53	33,183,066.00	33,183,066.00	0.72
	Igualdad y autonomía para una Bogotá incluyente	578,760,000.00	0.00	578,760,000.00	0.00	578,760,000.00	0.00	383,960,000.00	497,348,000.00	85.93	30,799,733.00	30,799,733.00	5.32
	Mejores oportunidades para la población vulnerable	578,760,000.00	0.00	578,760,000.00	0.00	578,760,000.00	0.00	383,960,000.00	497,348,000.00	85.93	30,799,733.00	30,799,733.00	5.32
	Familias protegidas y adaptadas al cambio climático	1,312,400,000.00	0.00	1,312,400,000.00	0.00	1,312,400,000.00	0.00	0.00	0.00	0.00	0.00	0.00	0.00

**SISTEMA DE PRESUPUESTO DISTRICTAL - PREDIS**  
**EJECUCION PRESUPUESTO**  
**INFORME DE EJECUCION DEL PRESUPUESTO DE GASTOS E INVERSIONES**

ENTIDAD: **020 - FONDO DE DESARROLLO LOCAL DE SUMAPAZ**  
 UNIDAD EJECUTORA: **01 - UNIDAD EJECUTORA 01**

MES:  
 VIGENCIA FISCAL:

CORSO 1	NOMBRE 2	INICIAL 3	MODIFICACIONES		VIGENTE 6=(3+5)	SUSPENSION 7	DISPONIBLE 8=(6-7)	TOTAL COMPROMISOS		EJECUC. PRESUP. (11=10B)
			MES 4	ACUMULADO 5				MES 9	ACUMULADO 10	
3-1-2-02-02-01-0001	Alojamiento, servicios de suministros de comidas y bebidas	22,000,000.00	0.00	0.00	22,000,000.00	0.00	22,000,000.00	0.00	0.00	0.00
3-1-2-02-02-01-0002	Servicios de transporte de pasajeros	124,920,000.00	0.00	0.00	124,920,000.00	0.00	124,920,000.00	0.00	0.00	0.00
3-1-2-02-02-02	Servicios financieros y servicios de leasing	603,939,000.00	0.00	0.00	603,939,000.00	0.00	603,939,000.00	36,193,483.00	41,586,283.00	6.89
3-1-2-02-02-02-0001	Servicios financieros y servicios conexos	333,939,000.00	0.00	0.00	333,939,000.00	0.00	333,939,000.00	36,193,483.00	41,586,283.00	12.45
3-1-2-02-02-02-0001	Servicios de seguros de Salud ediles	83,939,000.00	0.00	0.00	83,939,000.00	0.00	83,939,000.00	5,447,400.00	10,840,200.00	12.91
3-1-2-02-02-02-0001	Servicios de seguros de vehículos automotore	50,000,000.00	0.00	0.00	50,000,000.00	0.00	50,000,000.00	18,365,449.00	18,365,449.00	36.73
3-1-2-02-02-02-0001	Servicios de seguros contra incendio, terremoto	50,000,000.00	0.00	0.00	50,000,000.00	0.00	50,000,000.00	7,808,099.00	7,808,099.00	15.62
3-1-2-02-02-02-0001	Servicios de seguros generales de responsab	50,000,000.00	0.00	0.00	50,000,000.00	0.00	50,000,000.00	3,138,014.00	3,138,014.00	6.28
3-1-2-02-02-02-0001	Servicios de seguro obligatorio de accidentes	50,000,000.00	0.00	0.00	50,000,000.00	0.00	50,000,000.00	0.00	0.00	0.00
3-1-2-02-02-02-0001	Otros servicios de seguros distintos de los seg	50,000,000.00	0.00	0.00	50,000,000.00	0.00	50,000,000.00	1,434,521.00	1,434,521.00	2.87
3-1-2-02-02-02-0002	Servicios inmobiliarios	230,000,000.00	0.00	0.00	230,000,000.00	0.00	230,000,000.00	0.00	0.00	0.00
3-1-2-02-02-02-0002	Servicios de alquiler o arrendamiento con o si	230,000,000.00	0.00	0.00	230,000,000.00	0.00	230,000,000.00	0.00	0.00	0.00
3-1-2-02-02-02-0003	Servicios de arrendamiento o alquiler sin operario	40,000,000.00	0.00	0.00	40,000,000.00	0.00	40,000,000.00	0.00	0.00	0.00
3-1-2-02-02-02-0003	Servicios de arrendamiento sin opcion de compr	40,000,000.00	0.00	0.00	40,000,000.00	0.00	40,000,000.00	0.00	0.00	0.00
3-1-2-02-02-03	Servicios prestados a las empresas y servicios de producción	505,584,000.00	0.00	0.00	505,584,000.00	0.00	505,584,000.00	803,489.00	3,715,479.00	0.73
3-1-2-02-02-03-0003	Otros servicios profesionales, científicos y técnicos	50,000,000.00	0.00	0.00	50,000,000.00	0.00	50,000,000.00	0.00	0.00	0.00
3-1-2-02-02-03-0003	Servicios de publicidad y el suministro de esp	50,000,000.00	0.00	0.00	50,000,000.00	0.00	50,000,000.00	0.00	0.00	0.00
3-1-2-02-02-03-0004	Servicios de telecomunicaciones, transmisión y suministro de información	29,141,000.00	0.00	0.00	29,141,000.00	0.00	29,141,000.00	803,489.00	3,715,479.00	12.75
3-1-2-02-02-03-0004	Servicios de telefonía fija	14,861,000.00	0.00	0.00	14,861,000.00	0.00	14,861,000.00	803,490.00	3,715,479.00	25.00
3-1-2-02-02-03-0004	Servicios de telecomunicaciones móviles	2,280,000.00	0.00	0.00	2,280,000.00	0.00	2,280,000.00	0.00	0.00	0.00
3-1-2-02-02-03-0004	Servicios de telecomunicaciones a través de i	12,000,000.00	0.00	0.00	12,000,000.00	0.00	12,000,000.00	0.00	0.00	0.00
3-1-2-02-02-03-0005	Servicios de soporte	160,443,000.00	0.00	0.00	160,443,000.00	0.00	160,443,000.00	0.00	0.00	0.00
3-1-2-02-02-03-0005	Servicios de protección (guardias de seguridad	86,000,000.00	0.00	0.00	86,000,000.00	0.00	86,000,000.00	0.00	0.00	0.00
3-1-2-02-02-03-0005	Servicios de limpieza general	75,443,000.00	0.00	0.00	75,443,000.00	0.00	75,443,000.00	0.00	0.00	0.00
3-1-2-02-02-03-0006	Servicios de mantenimiento, reparación e instalación (excepto servicios de construcción)	216,000,000.00	0.00	0.00	216,000,000.00	0.00	216,000,000.00	0.00	0.00	0.00
3-1-2-02-02-03-0006	Servicios de mantenimiento y reparación de c	62,000,000.00	0.00	0.00	62,000,000.00	0.00	62,000,000.00	0.00	0.00	0.00
3-1-2-02-02-03-0006	Servicios de mantenimiento y reparación de r	126,000,000.00	0.00	0.00	126,000,000.00	0.00	126,000,000.00	0.00	0.00	0.00
3-1-2-02-02-03-0006	Servicios de instalación (distintos de los serv	28,000,000.00	0.00	0.00	28,000,000.00	0.00	28,000,000.00	0.00	0.00	0.00
3-1-2-02-02-03-0007	Otros servicios de fabricación; servicios de edición, impresión y reproducción; servicios de recuperación de materiales	50,000,000.00	0.00	0.00	50,000,000.00	0.00	50,000,000.00	0.00	0.00	0.00
3-1-2-02-02-03-0007	Servicios editoriales, a comisión o por contrato	10,000,000.00	0.00	0.00	10,000,000.00	0.00	10,000,000.00	0.00	0.00	0.00

SISTEMA DE PRESUPUESTO DISTRICTAL - PREDIS  
EJECUCION PRESUPUESTO

07-03-2019  
09:52

INFORME DE EJECUCION DEL PRESUPUESTO DE GASTOS E INVERSIONES

PRESUPUESTAL	MES: FEBRERO										EJECUCION % (14-138)	
	VIGENCIA FISCAL: 2019											
	NOMBRE 2	INICIAL 3	MODIFICACIONES		VIGENTE 6=(4+5)	SUSPENSION 7	DISPONIBLE 8=(6-7)	TOTAL COMPROMISOS		EJECUC. PRESUP. (11=10/8)		AUTORIZACION DE GIRO
MES 4			ACUMULADO 5	MES 9				ACUMULADO 10	MES 12		ACUMULADO 13	
GASTOS	67,688,333,000.00	0.00	0.00	67,688,333,000.00	0.00	67,688,333,000.00	1,001,788,018.00	29,535,352,870.00	43.63	2,458,127,255.00	3,053,299,555.00	4.51
GASTOS DE FUNCIONAMIENTO	2,886,086,000.00	0.00	0.00	2,886,086,000.00	0.00	2,886,086,000.00	81,775,018.00	690,368,892.00	23.92	131,809,853.00	250,803,982.00	8.69
Gastos de personal	601,546,000.00	0.00	0.00	601,546,000.00	0.00	601,546,000.00	42,713,868.00	83,294,361.00	13.85	42,713,868.00	83,294,361.00	13.85
Otros servidores de categoría especial	601,546,000.00	0.00	0.00	601,546,000.00	0.00	601,546,000.00	42,713,868.00	83,294,361.00	13.85	42,713,868.00	83,294,361.00	13.85
Honorarios	601,546,000.00	0.00	0.00	601,546,000.00	0.00	601,546,000.00	42,713,868.00	83,294,361.00	13.85	42,713,868.00	83,294,361.00	13.85
Honorarios Ediles	601,546,000.00	0.00	0.00	601,546,000.00	0.00	601,546,000.00	42,713,868.00	83,294,361.00	13.85	42,713,868.00	83,294,361.00	13.85
Adquisición de bienes y servicios	1,571,000,000.00	0.00	0.00	1,571,000,000.00	0.00	1,571,000,000.00	39,231,536.00	49,129,869.00	3.13	8,485,453.00	18,383,786.00	1.17
Adquisición de activos no financieros	61,800,000.00	0.00	0.00	61,800,000.00	0.00	61,800,000.00	0.00	0.00	0.00	0.00	0.00	0.00
Activos fijos	61,800,000.00	0.00	0.00	61,800,000.00	0.00	61,800,000.00	0.00	0.00	0.00	0.00	0.00	0.00
Maquinaria y equipo	61,800,000.00	0.00	0.00	61,800,000.00	0.00	61,800,000.00	0.00	0.00	0.00	0.00	0.00	0.00
Equipos de información, computación y telecomunicaciones TIC	61,800,000.00	0.00	0.00	61,800,000.00	0.00	61,800,000.00	0.00	0.00	0.00	0.00	0.00	0.00
Adquisiciones diferentes de activos no financieros	1,509,200,000.00	0.00	0.00	1,509,200,000.00	0.00	1,509,200,000.00	39,231,536.00	49,129,869.00	3.26	8,485,453.00	18,383,786.00	1.22
Materiales y suministros	220,000,000.00	0.00	0.00	220,000,000.00	0.00	220,000,000.00	0.00	0.00	0.00	0.00	0.00	0.00
Productos alimenticios, bebidas y tabaco; textiles, prendas de vestir y productos de cuero	15,000,000.00	0.00	0.00	15,000,000.00	0.00	15,000,000.00	0.00	0.00	0.00	0.00	0.00	0.00
Dotación (prendas de vestir y calzado)	15,000,000.00	0.00	0.00	15,000,000.00	0.00	15,000,000.00	0.00	0.00	0.00	0.00	0.00	0.00
Otros bienes transportables (excepto productos metálicos, maquinaria y equipo	150,000,000.00	0.00	0.00	150,000,000.00	0.00	150,000,000.00	0.00	0.00	0.00	0.00	0.00	0.00
Pasta o pulpa, papel y productos de papel; impresos y artículos relacionados	15,000,000.00	0.00	0.00	15,000,000.00	0.00	15,000,000.00	0.00	0.00	0.00	0.00	0.00	0.00
Productos de hornos de coque, de refinación de petróleo y combustible	75,000,000.00	0.00	0.00	75,000,000.00	0.00	75,000,000.00	0.00	0.00	0.00	0.00	0.00	0.00
Productos de caucho y plástico	60,000,000.00	0.00	0.00	60,000,000.00	0.00	60,000,000.00	0.00	0.00	0.00	0.00	0.00	0.00
Productos metálicos	55,000,000.00	0.00	0.00	55,000,000.00	0.00	55,000,000.00	0.00	0.00	0.00	0.00	0.00	0.00
Maquinaria y aparatos eléctricos	46,000,000.00	0.00	0.00	46,000,000.00	0.00	46,000,000.00	0.00	0.00	0.00	0.00	0.00	0.00
Equipo y aparatos de radio, televisión y comunicaciones	9,000,000.00	0.00	0.00	9,000,000.00	0.00	9,000,000.00	0.00	0.00	0.00	0.00	0.00	0.00
Adquisición de servicios	1,289,200,000.00	0.00	0.00	1,289,200,000.00	0.00	1,289,200,000.00	39,231,536.00	49,129,869.00	3.81	8,485,453.00	18,383,786.00	1.43
Servicios de venta y de distribución; alojamiento; servicios de suministro de comidas y bebidas; servicios de transporte; y servicios de distribución de electricidad, gas y agua	146,920,000.00	0.00	0.00	146,920,000.00	0.00	146,920,000.00	0.00	0.00	0.00	0.00	0.00	0.00


**SISTEMA DE PRESUPUESTO DISTRICTAL - PREDIS  
SECRETARIA DE HACIENDA - DIRECCION DISTRICTAL DE PRESUPUESTO  
EJECUCION EL PRESUPUESTO DE RENTAS E INGRESOS**


07-4

ENTIDAD: 020 - FONDO DE DESARROLLO LOCAL DE SUMAPAZ  
UNIDAD EJECUTORA: 01 - UNIDAD EJECUTORA 01

MES: FEBRERO  
VIGENCIA FISCAL:

CODIGO	NOMBRE	PRESUPUESTO INICIAL	MODIFICACIONES		PRESUPUESTO DEFINITIVO 6=3+5	RECAUDOS		EJECUCION PRESUP. % 9=8/6	SALDO POR RECAUDOS 10=6-
			MES (+)-4	ACUMULADO 5		MES 7	ACUMULADO 8		
1	DISPONIBILIDAD INICIAL	34,037,319,000.00	0.00	0.00	34,037,319,000.00	0.00	0.00	0.00	34,037,319,000.00
2	INGRESOS	33,651,014,000.00	0.00	0.00	33,651,014,000.00	0.00	0.00	0.00	33,651,014,000.00
2-1	INGRESOS CORRIENTES	1,020,000.00	0.00	0.00	1,020,000.00	0.00	0.00	0.00	1,020,000.00
2-1-2	NO TRIBUTARIOS	1,020,000.00	0.00	0.00	1,020,000.00	0.00	0.00	0.00	1,020,000.00
2-1-2-05	Venta de bienes y servicios	1,020,000.00	0.00	0.00	1,020,000.00	0.00	0.00	0.00	1,020,000.00
2-1-2-05-01	Servicios para la comunidad, sociales y culturales	1,020,000.00	0.00	0.00	1,020,000.00	0.00	0.00	0.00	1,020,000.00
2-1-2-05-01-01	Servicios de la administración pública y otros servicios prestados a la comunidad en general	1,020,000.00	0.00	0.00	1,020,000.00	0.00	0.00	0.00	1,020,000.00
2-1-2-05-01-01-0001	Servicios administrativos del Gobierno	1,020,000.00	0.00	0.00	1,020,000.00	0.00	0.00	0.00	1,020,000.00
2-4	RECURSOS DE CAPITAL	20,667,000.00	0.00	0.00	20,667,000.00	0.00	0.00	0.00	20,667,000.00
2-4-9	REINTEGROS	20,667,000.00	0.00	0.00	20,667,000.00	0.00	0.00	0.00	20,667,000.00
2-5	TRANSFERENCIAS ADMON CENTRAL	33,629,327,000.00	0.00	0.00	33,629,327,000.00	0.00	0.00	0.00	33,629,327,000.00
2-5-1	Aporte Ordinario	33,629,327,000.00	0.00	0.00	33,629,327,000.00	0.00	0.00	0.00	33,629,327,000.00
2-5-1-01	Vigencia	33,629,327,000.00	0.00	0.00	33,629,327,000.00	0.00	0.00	0.00	33,629,327,000.00
	TOTAL INGRESOS + DISPONIBILIDAD INICIAL	67,688,333,000.00	0.00	0.00	67,688,333,000.00	0.00	0.00	0.00	67,688,333,000.00

  
FRANCY LILLANA MURCIA DIAZ  
ALCALDESA LOCAL DE SUMAPAZ  
CC No. 52280155 DE BOGOTÁ  
Teléfono: 3752340

  
CLAUDIA PATRICIA FORERO GAMBOA  
RESPONSABLE DE PRESUPUESTO  
CC No. 51962752 DE BOGOTÁ  
Teléfono: 3204893247